



Description: dispositif **autonome** pour l'éclairage d'urgence, adapté pour l'installation en saillie ou murale. Distance de visibilité: 25 m.

Corps: appareil en **polycarbonate blanc** incassable et autoextinguible, stabilisé aux rayons UV.

Group optique: diffuseur en **polycarbonate transparent** avec surface antipoussière, incassable et autoextinguible, stabilisé aux **rayons UV**.

Pictogrammes de signalisation disponibles sur demande (à commander à part).

Degré de protection **IP42**.



Câblage: alimentation: 220-240Vac 50/60Hz; batteries Ni-Cd 3,6V incluses.

Classe d'isolation II. Adapté pour être installé sur surfaces normalement inflammables.

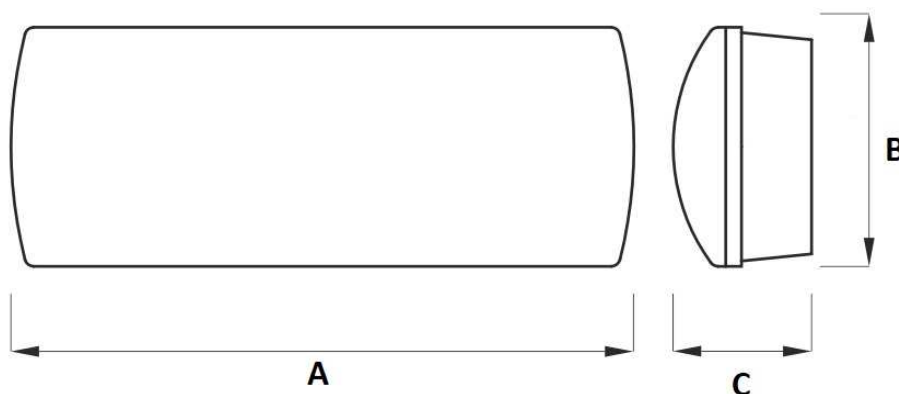
- Version **CEM-SE** avec câblage en modalité "seule urgence" (la lampe s'allume seulement en cas d'interruption d'électricité). Autonomie 1 ou 3 heures, temps de recharge de batteries 24h.
- Version **CEM-SE/SA** (version avec possibilité de sélectionner le fonctionnement de l'appareil en modalité **SE** – seule urgence – ou **SA** – toujours allumé). Autonomie 1 ou 3 heures, temps de recharge de batteries 24h.
- Version avec **AUTOTEST (CEM-SE/SA.AT)** Autonomie 1 ou 3 heures, temps de recharge de batteries 12h. Ils s'effectuent de façon automatique des tests:
Test 1 (effectué mensuellement): il vérifie le fonctionnement du régime d'urgence pour 5 minutes. Il vérifie la courant de décharge et la tension minimale des batteries.
Test 2 (effectué annuellement): il vérifie le fonctionnement du régime d'urgence pour toute la durée de l'autonomie. Il vérifie la courant de décharge et la tension minimale des batteries.

Source lumineuse :

LED à haute efficacité, température de couleur 6000K, Ta. conseillée entre 0°C et +40°C.

Normes: appareil conforme aux normes suivantes:

- EN 60598, sécurité électrique
- EN 55015, EN 61000, compatibilité électromagnétique
- EN 60529, degré de protection
- EN 1838, éclairage d'urgence
- EN 61347, alimentation électronique







| W | Source | Dimensions [mm] | | | | | |
|---|--------|-----------------|-----|----|---|---|---|
| | | A | B | C | D | E | F |
| 1 | LED | 356 | 136 | 79 | - | - | - |
| 2 | LED | 356 | 136 | 79 | - | - | - |

| Codes/Câblages | | | |
|------------------|---------------------|------------------|---------------------|
| CEM-SE AUT.1H | CEM-SE/SA AUT.1H | CEM-SE AUT.3H | CEM-SE/SA AUT.3H |
| 394000073 | 394000074 | 394000078 | 394000079 |
| - | 394000077 | - | 394000082 |

| W | Source | Dimensions [mm] | | | | | |
|---|--------|-----------------|-----|----|---|---|---|
| | | A | B | C | D | E | F |
| 1 | LED | 356 | 136 | 79 | - | - | - |
| 2 | LED | 356 | 136 | 79 | - | - | - |

| Codes/Câblages | | | |
|------------------------|------------------------|---|---|
| CEM-SE/SA.AT AUT.1H | CEM-SE/SA.AT AUT.3H | - | - |
| 394000076 | 394000080 | - | - |
| 394000075 | 394000081 | - | - |

ACCESSOIRES

| IMAGE | DESCRIPTION | CODE |
|---|--|-----------|
|  | Support pour montage au plafond (dim. 300X128X30 mm) | K30394023 |
|  | Support pour montage mural (dim. 300X128X33 mm) | K34394023 |
|  | KIT de suspension et support de fixation au plafond (dim. 300x128x435 mm) | KS39 |
|  | Grille de protection (dim. 405x100x170 mm) | GBP394023 |

PICTOGRAMMES

- Adhésif pictogramme dim. 125x250 mm.

Code **PT/M/x** (substituez **x** avec le code qui identifie le pictogramme).



03SX



03DX



04SX



04DX



05SX



05DX



02



08

- Adhésif pictogramme versatile dim. 125x250 mm.

Code **PT/M/09**




09

- Adhésif pictogramme flèche vers le bas dim. 125x125 mm

Code PT/M/10

- Adhésif pictogramme flèche vers le haut dim. 125x125 mm

Code PT/M/11



10

11

- Pictogrammes de plexiglas dim. 125x250 mm.

Code PTP/M/x (substituez x avec le code qui identifie le pictogramme).



03SX



03DX



04SX



04DX



05SX



05DX



02



08